

**Phụ lục II**  
**CÁCH TẠO MÃ QR VÀ QUẢN LÝ KHÁCH RA/VÀO**  
 (Kèm theo Công văn số 1372/UBND-VX ngày 11.../5/2021  
 của Chủ tịch UBND tỉnh)

## 1. HƯỚNG DẪN TẠO MÃ QR

**Bước 1:** Người dùng mở một trình duyệt bất kỳ. Truy cập vào Hệ thống quản lý tờ khai y tế theo địa chỉ website <https://tokhaiyte.vn/> Nhấn chọn Đăng ký để thực hiện Đăng ký điểm kiểm soát dịch.

**Bước 2:** Nhập chính xác Số điện thoại di động để nhận được Mã OTP (Mã bảo mật) từ hệ thống. Hệ thống gửi lại Mã OTP cho người dân qua tin nhắn “IT-antiNCOV” trên điện thoại. Thực hiện nhập Mã OTP để vào hệ thống

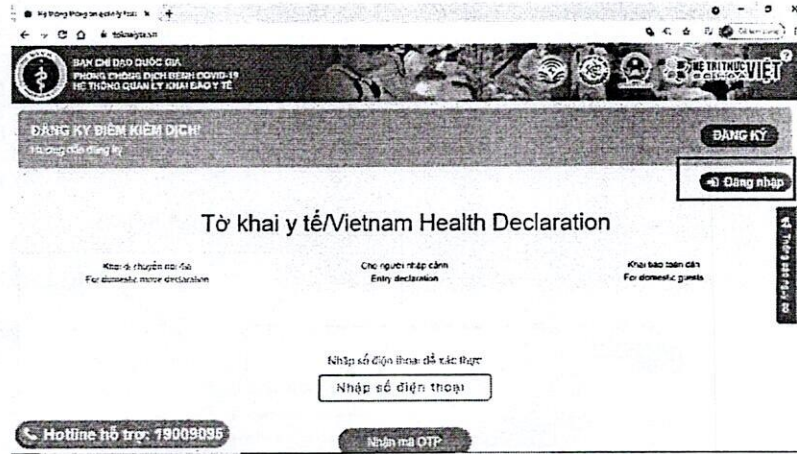
**Bước 3:** Đọc kỹ và điền chính xác các thông tin vào các ô trong form đăng ký điểm kiểm soát dịch (Ô có dấu (\*) là biểu thị cho việc bắt buộc phải nhập).

**Bước 4:** Sau khi nhập đầy đủ vào các trường thông tin > Thực hiện nhập mã bảo mật > Click Đăng ký để hoàn thành việc đăng ký điểm kiểm soát dịch. Sau khi đăng ký điểm kiểm soát dịch thành công > Hệ thống hiển thị màn hình có mã QR của điểm kiểm soát dịch.


**Bước 5:** Sao chép mã QR vào mẫu trong Phụ lục II.

## 2. XEM DANH SÁCH KHÁCH RA/VÀO


**Bước 1:** Chọn **Đăng nhập** trên <https://tokhaiyte.vn/>



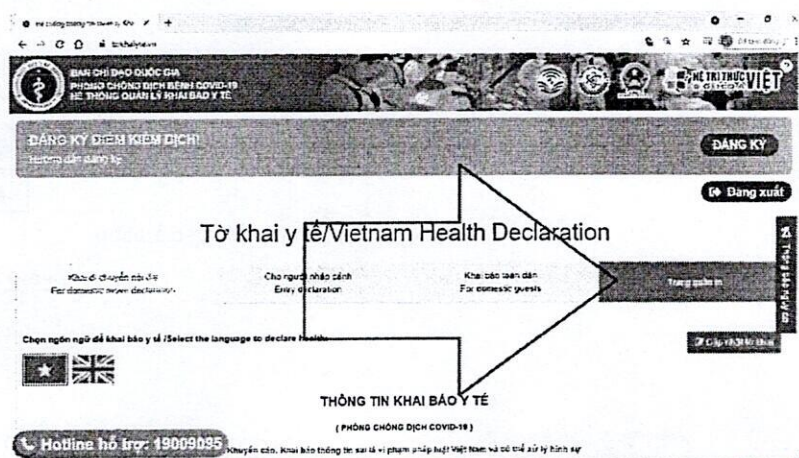
**Bước 2:** Nhập số điện thoại đã đăng ký điểm kiểm dịch



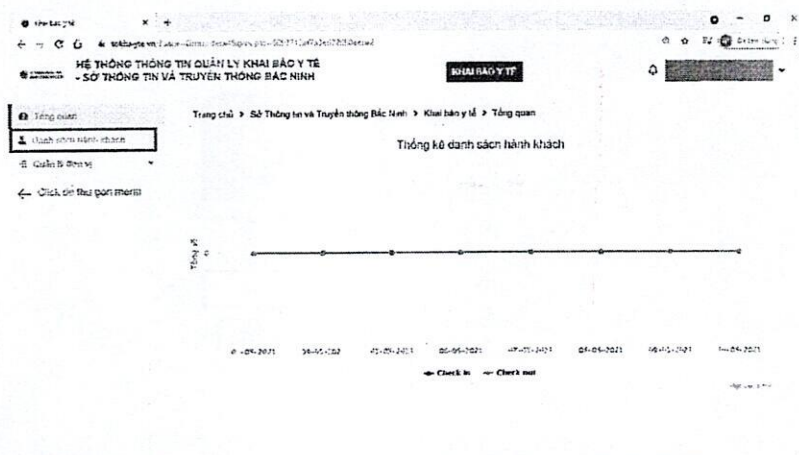
**Bước 3:** Nhập mã xác thực



## Bước 4: Chọn Trang quản trị



## Bước 5: Chọn Danh sách hành khách



## Bước 6: Trích xuất ra tập tin Excel nếu cần thiết

The screenshot shows the 'Danh sách hành khách' (Passenger List) page. The page title is 'Danh sách hành khách'. The table has the following columns: 'Số TT khách', 'Tên khách', 'Thời gian', and 'Loại'. The 'Số TT khách' column is highlighted with a red box. The table contains the following data:

Số TT khách	Tên khách	Thời gian	Loại
1	Trần Văn A	01/04/2021 14:42	Khách
2	Nguyễn Văn B	01/04/2021 15:15	Khách
3	Phạm Văn C	01/04/2021 16:30	Khách
4	Trần Văn D	01/04/2021 17:45	Khách

**Phụ lục III**  
**MẪU NIÊM YẾT MÃ QR ĐĂNG KÝ VÀO CƠ QUAN, ĐƠN VỊ**  
*(Kèm theo Công văn số 1372 /UBND-VX ngày 11.../5./2021*  
*của Chủ tịch UBND tỉnh)*




*Lưu ý: Chính sửa lại để in trong 01 trang A4.*

**MÃ QR ĐĂNG KÝ VÀO CƠ QUAN, ĐƠN VỊ (VIẾT CHỮ IN HOA):**

.....

Địa chỉ:.....



*(Vị trí đặt mã QR)*

**YÊU CẦU CÁC CÁ NHÂN, TỔ CHỨC PHẢI QUÉT MÃ QR ĐĂNG KÝ**  
**VÀO/RA BẰNG ỨNG DỤNG BLUEZONE**

**Bước 1:** tải và cài đặt ứng dụng Bluezone (vào kho ứng dụng tìm Bluezone hoặc quét mã QR theo hình dưới)




Hệ điều hành IOS

Hệ điều hành Android



Thông tin chi tiết xem tại <https://bluezone.gov.vn/>

**Bước 2:** quét mã QR đăng ký vào cơ quan, đơn vị



**Bước 3: khai báo y tế trên ứng dụng (nếu có thông báo chưa khai báo y tế)** Điền đầy đủ thông tin khai báo y tế theo mẫu và chọn **Gửi**.

**Phụ lục IV**  
**MẪU BÁO CÁO TRIỂN KHAI QUÉT MÃ QR**

(Kèm theo Công văn số 1372/UBND-VX ngày 4.../5/2021  
của Chủ tịch UBND tỉnh)

**1. Mẫu báo cáo của các cơ quan, đơn vị**

**TÊN CƠ QUAN, ĐƠN VỊ:**.....



Tổng số trụ sở cơ quan, đơn vị trực thuộc	Số lượng cơ quan, đơn vị trực thuộc tạo mã QR, niêm yết và yêu cầu quét mã QR	Tỷ lệ (%)
A	B	$C = B \times 100 / A$

*Ghi chú:*

- Chỉ tính các trụ sở, địa điểm tách biệt, độc lập với nhau.
- Nếu đơn vị trực thuộc có cùng trụ sở, cùng lối ra/vào thì tạo mã QR CHUNG.

## 2. Mẫu báo cáo của các địa phương

TÊN ĐỊA PHƯƠNG:.....

KHỐI CƠ QUAN NHÀ NƯỚC		
Tổng số cơ quan, đơn vị trực thuộc	Số lượng cơ quan, đơn vị trực thuộc tạo mã QR, niêm yết và yêu cầu quét mã QR	Tỷ lệ (%)
A	B	$C=B \times 100/A$
KHỐI CƠ SỞ SẢN XUẤT, KINH DOANH		
Tổng số cơ sở sản xuất, kinh doanh	Số lượng cơ sở sản xuất, kinh doanh tạo mã QR, niêm yết và yêu cầu quét mã QR	Tỷ lệ (%)
A	B	$C=B \times 100/A$

Ghi chú:

- Chỉ tính các trụ sở, địa điểm tách biệt, độc lập với nhau.

- Nếu các cơ quan, đơn vị, cơ sở sản xuất, kinh doanh có cùng trụ sở, cùng lối ra/vào thì tạo mã QR CHUNG.